

● スチレン回転はんが

版画は版を作る（木版では彫刻刃で彫る）作業に重点をおくことが多いですが、この回転版画は版画の刷るという特長・魅力を表現する題材です。

《東京学芸大学 清野先生の研究を参考にさせて頂いております》


新日本造形
オリジナル




つくり方動画

円形タイプ作例

版画




正方形タイプ作例




青+黄+赤



黄+青



青+赤



回転はんがスチレンセット(正方形)

215-012 小……………¥180(¥164)
215-013 大……………¥260(¥237)

小《セット内容》

スチレン 3×200×200mm (1)、版画用紙 240×240mm (2)

印刷用見当付説明書

大《セット内容》

スチレン 3×300×300mm (1)、版画用紙 340×340mm (2)

印刷用見当付説明書



回転はんがスチレン円形セット

215-014 小……………¥200(¥182)
215-015 大……………¥270(¥246)

小《セット内容》スチレン200φ×3mm (1)、版画用紙240×240mm (2)

印刷用見当付説明書

大《セット内容》スチレン300φ×3mm (1)、版画用紙340×340mm (2)

印刷用見当付説明書

回転版画に円形の版が新登場。角度は自由に。

スチレン版正方形10枚組

215-027 200mm角……………¥1,210(¥1,100)
215-028 300mm角……………¥1,573(¥1,430)

3mm厚

回転版画に使用しているスチレン板です。

スチレン版円形10枚組

215-029 200φmm……………¥1,265(¥1,150)
215-030 300φmm……………¥1,914(¥1,740)

3mm厚

回転版画に使用しているスチレン板です。

版画用紙 正方形 (50枚入)

219-307 240×240mm……………¥1,100(¥1,000)
219-308 340×340mm……………¥1,837(¥1,670)

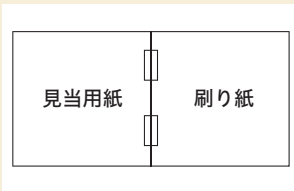
凸版用/65g/m²、回転はんがに使用している紙です。

使用用具:回転はんがセット、SN水溶性透明版画絵の具又はサクラ水溶性版画絵の具、アクアメディウム、インク練り板、インクヘラ、スポンジローラー、パレン、マーカー(青・黄・赤)、凹ませる用具

制作時間3~4時間

版作りは簡単で短時間にできます。刷りは基本3色を刷り重ねます。

刷りの準備



①ヘラやフタ、キャップ、鉛筆などでスチロール板を凹ませて版を作ります。

②版の3辺の角にマーカーで青・黄・赤で印をつけます。

③見当用紙に刷り紙をテープで貼り付けて刷りの準備をします。

④回転はんがに適した絵の具は2種類

- ・SN水溶性透明版画絵の具はそのまま使用できます。
- ・サクラ水溶性版画絵の具の場合、藍と赤に絵の具と同量のアクアメディウムを混ぜて使用します。使う分のみ混ぜて使用してください。

刷りの手順〈刷りの順番は、青→黄→赤、または赤→黄→青〉/詳細は、ホームページの動画を参考にしてください。



⑤藍の絵の具を版にスポンジローラーでつけて、パレンで刷ったところ。

⑥黄の絵の具を版につけて、90度回転させて刷ったところ。

⑦赤の絵の具を版につけて、90度回転させて3色重ねて刷ったところ。

●回転はんが+ほりすすみ技法

- ①1色目、2色目を刷った後、さらに凹ませて(ほりすすめて)から刷ります。



凸版画
木版・紙版
スチレン

凹版画
銅版

平版画
リトグラフ

孔版画
スクリーン
ステンシル

共通用具
ローラー

版画用紙

プレス機