

●グラスリツツェン (Glasritzen)

透明ガラスにダイヤなどのペンで模様を彫り込み装飾ガラスに仕上げる技法で、線や点は非常に繊細なものですから、何本もの線や点刻を重ねて、目に白く見えるようにします。



ガラス素材 P.586



グラスリツツェン

337-454 初級者セット.....¥2,178 (¥1,980)

《セット内容》
ホルダー、ダイヤモンドビット小丸φ0.9mm
グラスリツツェンを初めてされる方向けの初級者セットです。



グラスリツツェン

337-455 8X-020.....¥4,290 (¥3,900)

《セット内容》
ホルダー (1)、ダイヤモンドビット (小丸・つぼみ各1)、軸付砥石 (1)、説明付
ペンタイプのホルダーにダイヤモンドポイントや軸付砥石を取り付けてガラス彫刻をする用具です。

工芸

ガラス

モザイク

ステンドグラス

ステンドカラー
アクリル

キャンドル

あかり

和紙工芸
紙すき

押し花
ハーバリウム

染色
てぬぐい
エコバッグ

レザー

織物
手芸キット

藤・竹工芸

らでん
時絵
堆朱



グラスリツツェン

337-453 デラックス.....¥7,920 (¥7,200)

《セット内容》
ホルダー、ダイヤビット (小丸・中丸・大丸・つぼみ) 各1、
軸付砥石 (1)、英数字・図案 (56点)、透明収納ケース付
手彫りガラス装飾の幅広い表現ができるようビットの
種類を充実させました。



グラスリツツェン5本セット

337-445¥11,000 (¥10,000)

《セット内容》
ホルダー (5)、ダイヤモンドビット0.9mm 小丸 (5)、
厚紙黒 (5)、図案 (1)、取扱説明書 (1)



グラスリツツェン10本セット

337-446¥21,450 (¥19,500)

《セット内容》
ホルダー (10)、ダイヤモンドビット0.9mm 小丸 (10)、
厚紙黒 (10)、図案 (1)、取扱説明書 (1)



グラスリツツェン用ビット

337-457 ダイヤビット小丸 (0.9mmφ).....¥1,672 (¥1,520)

337-460 中丸 (1.2mmφ).....¥1,672 (¥1,520)

337-461 大丸 (1.7mmφ).....¥1,672 (¥1,520)

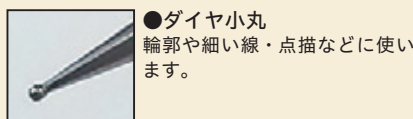
337-458 つぼみ (1.5φ×5mm).....¥1,672 (¥1,520)

337-459 軸付砥石 (3φ×6.5mm).....¥374 (¥340)

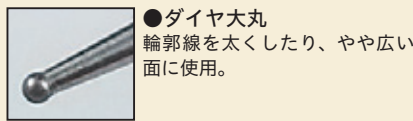
軸径2.3mm

●グラスリツツェン作品の作り方

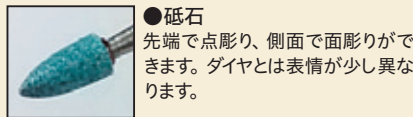
■ビットの種類と使い方 ※ダイヤビットには針先にダイヤモンド粉末がついています。



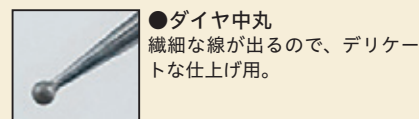
●ダイヤ小丸
輪郭や細い線・点描などに使います。



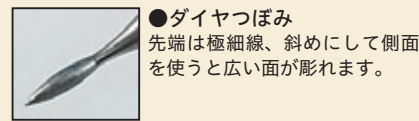
●ダイヤ中丸
輪郭線を太くしたり、やや広い面に使用。



●ダイヤ大丸
先端で点彫り、側面で面彫りができます。ダイヤとは表情が少し異なります。



●ダイヤつぼみ
先端は極細線、斜めにして側面を使うと広い面が彫れます。



●軸付砥石
最初にダイヤ小丸で輪郭線を彫ってから、表現に適したビットを使って彫ります。 ※輪郭線が彫れたら、濃い色の布や紙を素材の中に入れて見やすくなります。

注●チップはガラス面に対し、45~50度が適当です。●彫刻した線や面のガラス粉は入念に取り除いてください。